

1 예산 규모

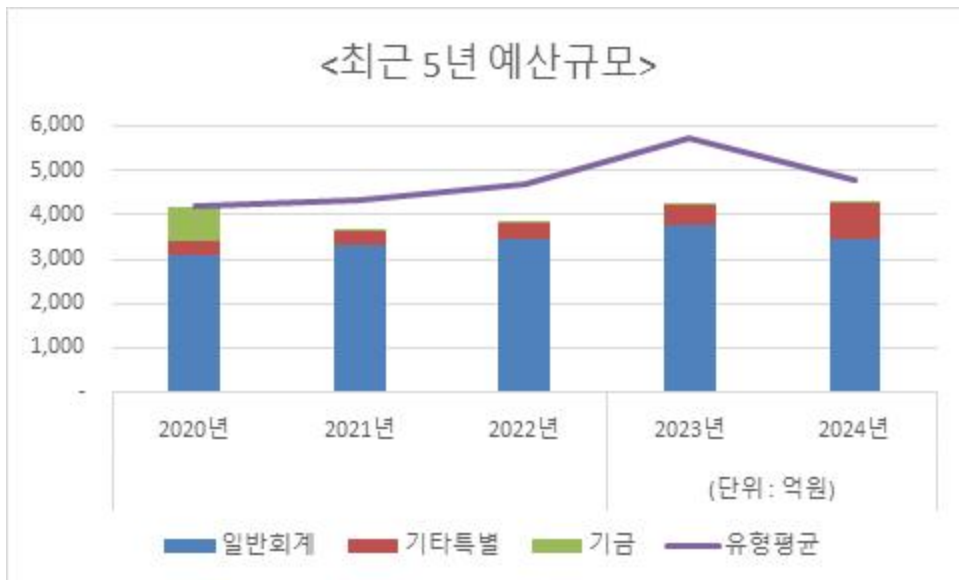
1-1 예산 규모

☐ 지방재정은 일반회계, 공기업특별회계, 기타특별회계, 기금회계로 분류되며, 이를 합쳐 통합회계라고 합니다. 우리군의 통합회계 예산 총계는 4,302억이며 각 회계별 예산규모는 아래 표와 같습니다.

❖ 2024년 회계별 예산 규모

(단위 : 억원)

예산 총계	일반회계	공기업 특별회계	기타 특별회계	기금
4,302	3,450	-	816	36



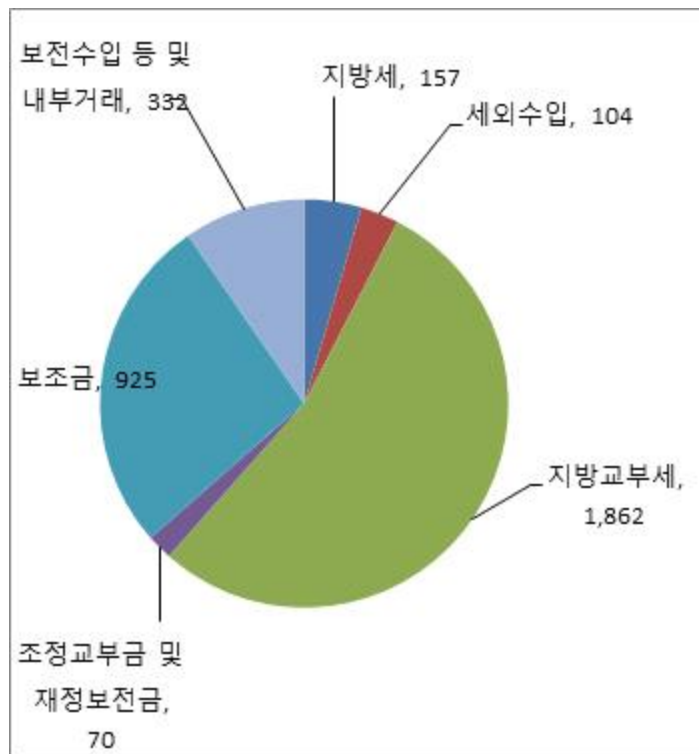
우리군의 통합회계 예산 총계는 최근 4년 지속 상승추세이며, 동일 유형 지자체 평균보다 낮은 수준입니다.

① - 2 세입예산 규모(재원별)

- 1년 동안 화천군에 들어올 모든 수입을 예상하여 편성한 것을 세입예산이라고 합니다. 세입예산은 수입원에 따라 크게 자체수입, 이전재원 등으로 분류되며, 일반회계 재원별 세입예산 규모 및 비중은 다음과 같습니다.

❖ 재원별 세입현황(일반회계)

재원	2024년	
	금액 (억원)	비중 (%)
합 계	3,450	100
지방세	157	4.54
세외수입	104	3.03
지방교부세	1,862	53.97
조정교부금 등	70	2.03
보조금	925	26.8
지방채	-	-
보전수입 등 및 내부거래	332	9.63



우리군은 세입의 약 7.57%를 자체재원인 지방세, 세외수입으로 충당하고 있으며, 82.8%를 교부세 및 보조금 등 의존재원으로 충당하고 있습니다.

♣ 별첨 1 : 최근 5년 자원별 세입현황

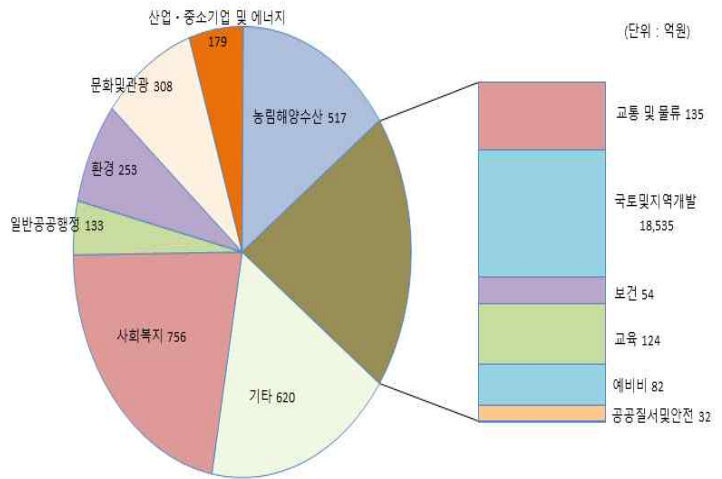
자원	2020년		2021년		2022년		2023년		2024년	
	금액 (억원)	비중 (%)	금액 (억원)	비중 (%)	금액 (억원)	비중 (%)	금액 (억원)	비중 (%)	금액 (억원)	비중 (%)
합 계	3,082	100	3,310	100	3,447	100	3,789	100	3,450	100
지방세	125	4.05	130	3.93	138	4	161	4.24	157	4.54
세외수입	146	4.74	100	3.03	98	2.84	105	2.78	104	3.03
지방교부세	1,824	59.19	1,758	53.13	1,874	54.38	1,994	52.64	1,862	53.97
조정교부금 등	70	2.27	70	2.12	70	2.03	70	1.85	70	2.03
보조금	813	26.38	1,021	30.86	973	28.24	1,088	28.7	925	26.8
지방채	-	-	-	-	-	-	-	-	-	-
보전수입 등 및 내부거래	104	3.37	229	6.93	293	8.51	371	9.79	332	9.63

① - 3 세출예산 규모(분야별)

- 1년 동안 화천군의 지출을 예상하여 편성한 것을 세출예산이라 합니다. 세출예산은 그 기능에 따라 교육, 보건, 환경 등 총 13개 분야로 분류되며 일반회계 각 분야별 세출예산 규모 및 비중은 다음과 같습니다.

❖ 분야별 세출현황(일반회계)

세출분야	2024	
	금액(억원)	비중(%)
합 계	3,450	100
일반공공행정	133	3.86
공공질서 및 안전	32	0.93
교육	124	3.59
문화 및 관광	308	8.93
환경	253	7.32
사회복지	756	21.93
보건	54	1.56
농림해양수산	517	14.97
산업·중소기업 및 에너지	179	5.2
교통 및 물류	135	3.93
국토 및 지역개발	256	7.43
과학기술	-	-
예비비	82	2.38
기타 *	620	17.97



* 기타 : 인건비, 기본경비 등 행정운영경비

우리군은 세출의 약 21.93%를 사회복지분야에 지출하고 있으며, 기타, 농림해양수산, 문화 및 관광분야 순으로 예산을 지출하고 있습니다.

♣ 별첨 2 : 최근 5년 분야별 세출현황

세출분야	2020		2021		2022		2023		2024	
	금액 (억원)	비중(%)	금액 (억원)	비중(%)	금액 (억원)	비중(%)	금액 (억원)	비중(%)	금액 (억원)	비중(%)
합 계	3,082	100	3,310	100	3,447	100	3,789	100	3,450	100
일반공공행정	330	10.71	130	3.93	142	4.13	132	3.49	133	3.86
공공질서 및 안전	23	0.73	34	1.02	27	0.77	34	0.89	32	0.93
교육	108	3.49	124	3.76	112	3.25	133	3.51	124	3.59
문화 및 관광	261	8.47	257	7.76	266	7.72	307	8.11	308	8.93
환경	169	5.48	243	7.35	330	9.57	351	9.26	253	7.32
사회복지	619	20.10	631	19.05	686	19.89	717	18.92	756	21.93
보건	42	1.36	60	1.82	65	1.88	62	1.63	54	1.56
농림해양수산	420	13.62	543	16.41	538	15.61	672	17.74	517	14.97
산업·중소기업 및 에너지	110	3.56%	136	4.11	246	7.13	237	6.27	179	5.2
교통 및 물류	135	4.37	291	8.81	157	4.54	250	6.61	135	3.93
국토 및 지역 개발	220	7.14	179	5.39	203	5.89	204	5.39	256	7.43
과학기술	-	-	-	-	-	-	-	-	-	-
예비비	55	1.78	58	1.76	79	2.29	79	2.09	82	2.38
기타 *	592	19.21	623	18.82	597	17.32	610	16.10	620	17.97

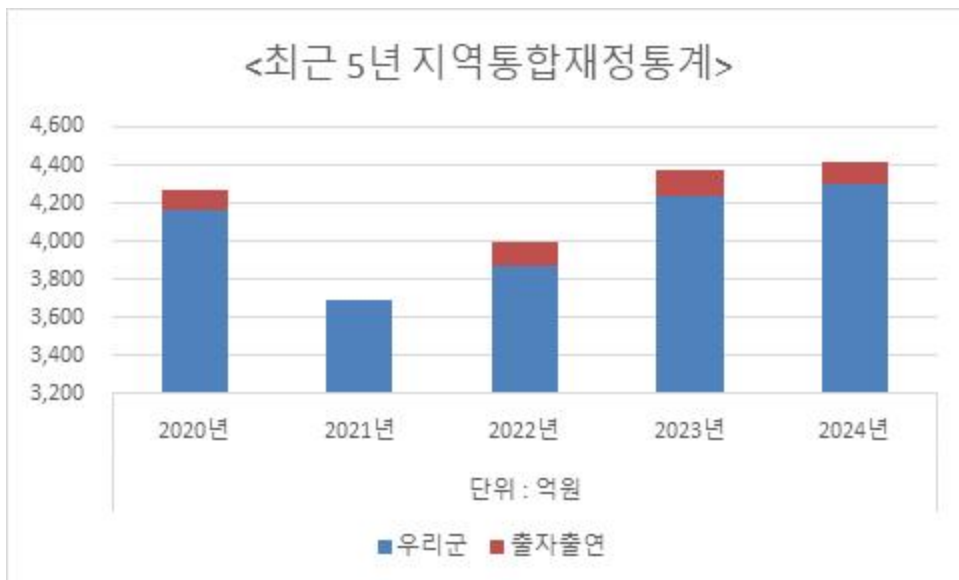
① - 4 지역통합재정통계

- 지방자치단체의 일반회계, 특별회계(교육비특별회계 포함), 기금, 지방공사·공단 및 출자·출연기관의 재정상황을 종합적으로 나타내는 통계입니다.
다음은 화천군의 지역통합재정통계입니다.

(단위 : 억원)

구 분	2023년 예산 (A)	2024년 예산 (B)	증감율 (B-A)/A
합 계	4,375	4,415	40
화천군	4,240	4,302	62
출자·출연기관	135	113	-22

◆ 출자출연기관(4개) : 재단법인 나라, 재단법인 화천군인재육성재단, 재단법인 화천한옥학교, 청정산업진흥재단



우리군의 지역통합재정예산 규모는 지속 상승추세이며, 코로나 19로 인해 출자출연기관 예산 상승폭이 감소하였다가 다시 증가하는 추세입니다.